

利用期間

2020 5/13 水

5/20 水

入学お祝い

# オリジナルフォトARフレーム

新潟医療福祉大学  
オリジナルフレーム

全5種類

みなさん入学おめでとうございます！いよいよ大学生活が始まります。  
メディア授業でのスタートですが、皆さんを少しでも笑顔にできればうれしいので  
新潟医療福祉大学オリジナルのフォトフレームをご用意しました。  
ARアプリをダウンロードしてから撮影したいフォトフレームのイラストを読み込むと、  
画面にフォトフレームが配置され、プリクラのように撮影ができます。  
記念撮影にぜひお使いください。

## 横向きバージョン

※画面サイズを16:9サイズと19.5:9サイズでご用意いたしました。



1




2



3

## 縦向きバージョン

※画面サイズを16:9サイズと  
19.5:9サイズでご用意いたしました。



4



5

## フォトフレームの利用方法

※アプリのダウンロードやフォトフレームの表示にはデータ通信料が発生します。

### STEP 1

QRコードを読み込み、  
アプリストアから  
無料アプリ「COCOAR2」を  
ダウンロードしてください。

COCOAR2

AndroidとiPhone  
どちらにも  
対応しています。



### STEP 2

「COCOAR2」を起動して、  
好きなフォトフレームの  
イラストをスキャンします。



※スマートフォンの  
画面向きを縦に  
ロックしてから、  
COCOAR2を  
起動してください。

### STEP 3

スマートフォン画面に  
フォトフレームが表示され、  
カメラマークをタップすると  
写真が撮影できます。

※撮影した写真は、スマートフォンの  
写真フォルダに保存できます。



外カメラ/インカメラ  
どちらでも  
撮影できます。

本件に関するお問い合わせ先

事務局・総務課 ●TEL 025-257-4455 ●Email soumu@nuhw.ac.jp



新潟医療福祉大学  
NIIGATA UNIVERSITY OF HEALTH AND WELFARE

## 横向きバージョン



1




2



3

## 縦向きバージョン



4



5

横向きバージョン



1



2




3

縦向きバージョン



4



5